



DECAYEUX

24, rue Jules Guesde - BP 90007

80210 Feuquières en Vimeu

www.decayeux.com

www.global-hall.com

Service commercial

Tél : 03 22 60 25 41 - Fax : 03 22 60 26 85

adv@decayeux.com

Service commercial Export et DOM-TOM

Tél : +33 3 22 60 25 45 - Fax : +33 3 22 60 25 81

export@decayeux.com



ouvrez notre collection de

BOITES AUX LETTRES



DECAYEUX

Depuis 1872

Crédits photos :

Guillaume Crochez - Groupe DAD-DECAYEUX.

Fotolia © Cozyta - © Lim Jerry - © Thorsten - © Detlef - © Ljupco Smokovski - © Martine A Eisenlohr

p. 15 : illustrations issues de la circulaire interministérielle DGUHC n°2007-53 du 30 novembre 2007 - Ministère de l'écologie, du développement durable, des transports et du logement. Illustrateur : Pierre-Antoine THIERRY (www.titwane.fr).





– LES 3S –

SUR-MESURE

Le sur-mesure Decayeux, c'est évidemment des boîtes aux lettres adaptées à vos espaces, c'est aussi un large choix de matières, de coloris, de décors...dans des niveaux de sécurité multiples.

SÉCURITÉ

Faites confiance à Decayeux, leader européen bénéficiant d'une expertise reconnue sur le marché. Qualité des matériaux, procédés exclusifs, techniques brevetées et savoir-faire inégalé en serrurerie vous garantissent un équipement conforme aux exigences les plus pointues.

SERVICES

Les services Decayeux sont le fruit d'une longue expérience. Ils se caractérisent par un suivi complet, de l'élaboration du projet à la livraison sur site.



DECAYEUX

SOMMAIRE

NOTRE SOCIÉTÉ

6 à 7

COLLECTION X'PERT

8 à 21

GAMME LANGUEDOC

10 à 15

GAMME AQUITAINE

16 à 21

COLLECTION X'CELLENCE

22 à 37

GAMME AQUITAINE BOMBÉE

24 à 27

GAMME ATLAS DÉCOR®

28 à 31

GAMME CHANNEL-COMPACT®

32 à 37

COLLECTION X'TRÊME

38 à 53

GAMME VULCAIN (SÉCURITÉ)

40 à 44

GAMME JUPITER (SÉCURITÉ)

46 à 49

GAMME AQUITAINE (BORD DE MER)

50 à 53

Pour en savoir plus...

LES INNOVATIONS DECAYEUX

45

LES SERVICES DECAYEUX

54-55

BOITES INDIVIDUELLES

56

GLOBAL HALL

57

SÉCURITÉ

58

OPTIONS DECAYEUX

59

LES ACCESSOIRES DECAYEUX

60 à 62

SYNTHÈSE

63

NOUVEAU & PLUS PRATIQUE

Retrouvez un nuancier complet en fin de catalogue





La référence

Decayeux, depuis 1872, développe une active politique d'innovation : nous avons ainsi créé les premières boîtes aux lettres en métal. Nous sommes aujourd'hui le leader européen incontesté du secteur, grâce à un haut niveau technique et une qualité de services inégalable.

Tous nos produits sont fabriqués en France dans nos ateliers de Picardie. Ce site est certifié ISO 9001 version 2008 et est en cours de certification ISO 14001. Notre laboratoire qualité s'assure du respect des règles pour chaque étape de fabrication, de la découpe à l'emboutissage, et de la traçabilité des matériaux utilisés. Cette maîtrise technologique nous permet de répondre à toutes les exigences architecturales.



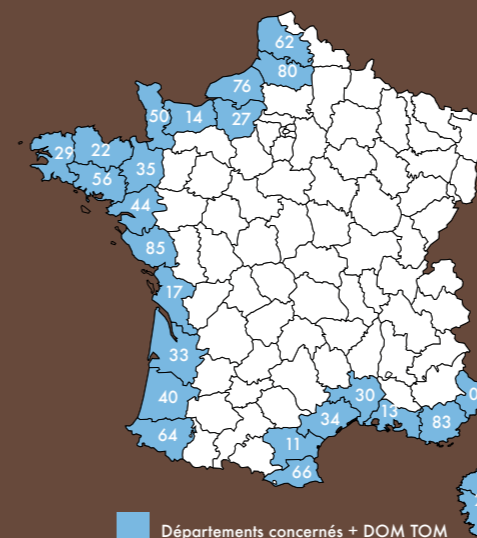
Mais c'est à l'usage que se révèle la qualité, car nos produits sont utilisés quotidiennement, exposés à tous et quelquefois aux caprices du temps, sans compter l'importance grandissante du maintien en état. Ainsi, nos portillons sont interchangeables et peuvent aisément être remplacés au fur et à mesure des besoins pour que votre boîte aux lettres évolue et s'adapte rapidement : un nouveau locataire, besoin d'un espace d'affichage supplémentaire...Autant de situations auxquelles nous vous apportons des réponses !

Pour nous, il ne suffit pas d'être le leader ; nous devons tout faire pour le justifier chaque jour.

Notre force : la sécurité

Dans notre domaine, la sécurité est la priorité et la force de Decayeux, notamment grâce à la qualité de fabrication, et une capacité unique à développer des portillons avec un embouti et un pli supplémentaire. C'est une force grâce à la qualité de la serrurerie, que nous fabriquons nous-mêmes, pour une meilleure adaptation à la boîte aux lettres. Nous avons en particulier conçu la fermeture multi-ancrage, un système intégré de porte collective qui s'actionne par engrenage. Ce brevet Decayeux réduit considérablement les risques d'arrachage. Il témoigne de notre recherche constante pour une meilleure sécurité.

En savoir plus :
p. 58



Notre spécificité : la garantie anticorrosion

C'est une spécificité de Decayeux : tous nos produits sont développés et fabriqués selon un processus rigoureux pour une grande résistance à la corrosion. Nous proposons d'ailleurs une gamme unique adaptée aux conditions les plus difficiles.



Et nous recommandons d'utiliser les produits en inox dans les régions soumises à l'air salin. Vous les trouverez facilement grâce à ce symbole.



Notre responsabilité : le développement durable

Nous nous sommes engagés depuis longtemps pour le respect de l'environnement.

Ainsi 100% de l'électricité utilisée est issue d'énergies renouvelables, nous n'utilisons que des peintures en poudre recyclables et nous développons sans cesse de nouvelles techniques exclusives, telle l'ACC supprimant la soudure en faveur d'une méthode de collage et de clinchage : c'est bon pour le produit et pour l'environnement.

Cette volonté se traduit par des engagements forts, tels que l'établissement d'une charte des achats en faveur du développement durable et depuis 2009 par l'adhésion au pacte mondial des Nations Unies. Pour nous, le respect de l'environnement et la recherche de qualité sont une seule et même démarche.





Les boîtes aux lettres en habitat collectif doivent répondre à de nombreuses exigences : de design car c'est un élément fort des parties communes, de sécurité car très exposées aux incivilités de tout ordre, et bien sûr de budget.

La collection X'PERT répond pleinement à ces contraintes et s'adapte à toutes les demandes, comme par exemple l'installation en coursive. Son design s'intègre parfaitement à tous les styles contemporains, et elle profite de l'expertise Decayeux en matière de sécurité : 2 niveaux de fermetures du portillon, porte collective brevetée...

X'PERT est bien la référence du marché.



Coffre

Acier galvanisé 10/10^{ème}
Qualité anticorrosion suivant la norme
NF EN 1670

Porte collective

Charnière en inox Ø 5,6 mm
Fermeture multi-ancrage brevetée
Decayeux (plus d'infos page 58)

Portillon

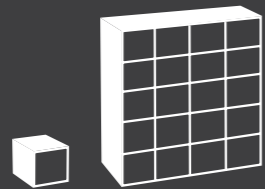
Acier galvanisé 12/10^{ème}
Embouti, interchangeable
Charnière pivot invisible sur douille
télescopique
Cylindre sur numéro fourni avec 2 clés

Revêtement

Poudre thermodurcissable
Qualité Polyester Architecture,
agrée Qualicoat

**NOUVEAU
NUANCIER
p.62-63**

Schéma des modules




de 1 boîte à 20 boîtes



Solidité et durabilité grâce à sa
conception en tube mécano-soudé



Encombrement minimal avec son
ouverture centrale



La référence du marché par son
rapport qualité/prix/design



Modèle présenté :
LANGUEDOC intérieur, bloc D16 encastré, avec profil 25T, Design portillon vagues.
Teinte Les Satinées RAL 7016 Gris anthracite.
Accessoirisé avec une corbeille demi-cylindrique (réf. 331 531) et
un tableau d'affichage en acier (réf. 275 946) assortis, RAL 7016.

 Porte collective inox, toit avec rejet d'eau, volet levant en aluminium massif




Conforme
à la norme
NF D 27-404



Conforme
à la norme
NF D 27-405

2 NIVEAUX DE FERMETURE

3 DÉCORS AU CHOIX



**FERMETURE
2 POINTS**
par came batteuse
crochet renforcé



LE + SÉCURITÉ

**FERMETURE
3 POINTS**
par pêne plat



PLAT



TRIO



VAGUES

Modèle présenté :
LANGUEDOC intérieur, bloc C12, avec tableau d'affichage.
Design portillon trio. Teintes lisses RAL 3001 Rouge pourpre
(corps et porte collective) et RAL 7040 Gris urbain (portillons)

Modèle présenté :
LANGUEDOC extérieur, bloc C6.
Design portillon vagues. Teintes Les Satinées RAL 1019 Cappuccino.



Respect de la norme sur l'accessibilité.
Plus d'infos page 15.

• L'arrêté du 1^{er} août 2006 concernant la loi pour «l'égalité des chances, la participation et la citoyenneté des personnes handicapées» (loi du 11 février 2005, décret 2006-555 du 17-05-06) précise les dispositions pour la construction de bâtiments (immeuble ou pavillon individuel) dont le permis de construire a été déposé après le 01-01-07.

Conformément à cet arrêté, 30% des boîtes aux lettres doivent être installées dans une zone comprise entre 0,90 m et 1,30 m de hauteur.



LE + ACCESSIBILITÉ


Retrouvez, pour chaque gamme Decayeux, en page «Précis technique», la zone respectant la loi sur l'accessibilité.

NOUVEAUTÉ



BOXADAPTE®

Développé conformément aux demandes du marché, le système Vigik intégré à la boîte aux lettres facilite l'utilisation et renforce l'accessibilité dans le hall. Avec le système Vigik, reconnu et très développé sur le marché, vous profitez d'un service moderne et d'une accessibilité supplémentaires. Disponible sur la gamme Languedoc, la Boxadapte® vous permettra, avec un seul badge Vigik, d'entrer dans votre immeuble et d'ouvrir votre boîte aux lettres.



LA "GRANDE CLÉ"

Pour éviter les problèmes de préhension de la clé, nous pouvons, sur demande, fournir des clés plus grandes (taille identique aux clés de portes).

Retrouvez les exigences de la norme sur : www.decayeux.com

CONTACTEZ-NOUS

Recommandations de pose conformes à la norme
ACCESSIBILITÉ

AQUITAINE

DOUBLE FACE & COURSIVE



Coffre

Acier galvanisé 10/10^{ème}
Qualité anticorrosion suivant la norme
NF EN 1670

Porte collective

Inox
Interchangeable
Charnière en inox Ø 5,6 mm
Fermeture multi-ancrage brevetée Decayeux
(plus d'infos page 58)

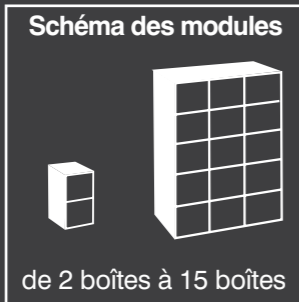
Portillon

Acier galvanisé 15/10^{ème}
Embouti, interchangeable
Charnière pivot invisible sur douille
télescopique
Cylindre sur numéro fourni avec 2 clés

Revêtement

Poudre thermodurcissable
Qualité Polyester Architecture,
agrée Qualicoat

**NOUVEAU
NUANCIER
p.62-63**



La référence pour les installations
qui sortent de l'ordinaire



Fermeture multi-ancrage exclusive



Solidité et durabilité grâce à sa
conception en tube mécano-soudé



Modèle présenté :
AQUITAINE Double Face, bloc B4, avec option Backlight System. Teintes Les Satinées RAL 3005.
Accessoirisé avec une corbeille profilée sur portique, RAL 3005 (réf. 331 701).

En savoir plus :
p. 62

NOUVEAU : Backlight System

AQUITAINE DOUBLE FACE

⊕ Porte collective face distribution : volet levant en aluminium massif

AQUITAINE DOUBLE FACE PRÉCIS TECHNIQUE

AQUITAINE DOUBLE FACE



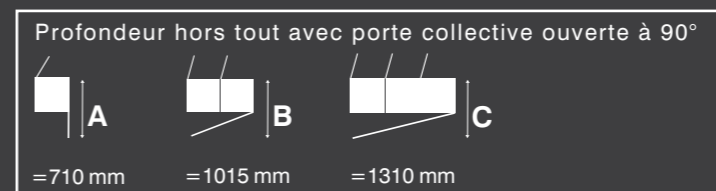

2 NIVEAUX DE FERMETURE



**FERMETURE
1 POINT**
par came batteuse
renforcée



**FERMETURE
4 POINTS**
par double
condamnation



➔ Respect de la norme sur l'accessibilité. Plus d'infos page 15.

Modèles présentés :
AQUITAINE double face, bloc B4.
Teinte Les Satinées RAL 3005 Rouge vin.


CCTP. coffre en tôle d'acier galvanisé 10/10^{ème}, qualité anticorrosion suivant la norme NF EN 1670, intégrant un toit avec rejet d'eau. **Porte collective** face distribution en tube mécano-soudé inox de section 20 x 20 mm, pour une résistance accrue et une très grande stabilité. Charnière en inox Ø 5,6 mm. Structure interchangeable, ouverture à la française. Verrouillage par fermeture multi-ancrage de 2 à 4 points d'ancrage, brevetée Decayeux, supprimant toute possibilité d'arrachement (suivant la hauteur du bloc). Fenêtre d'introduction du courrier avec volet en aluminium massif et chicane antivol. Porte-nom affleurant en makrolon moulé, dimensions 100 x 25 mm, condamné à l'intérieur pour une sécurité anti-effraction. **Portillon** face retrait en tôle d'acier galvanisé 15/10^{ème}, embouti et interchangeable, avec charnière pivot invisible (inaccessible de l'extérieur), sur douille laiton télescopique. Porte-nom affleurant en makrolon moulé, dimensions 100 x 25 mm, condamné à l'intérieur pour une sécurité anti-effraction. Cylindre à paillettes sur numéro, en forme de D, traité aquavert, fourni avec 2 clés. **Revêtement** poudre thermodurcissable, qualité Polyester Architecture, agréée Qualicoat. **Fermeture** 1 point par came batteuse renforcée ou **Fermeture Plus** 4 points par double condamnation : 3 pénes ronds horizontaux et 1 pêne plat sur toute la hauteur. **Pose** : sur piquet ou à encastrer.

 Portillon avec volet levant en aluminium massif (en option)



Conforme
à la norme
NF D 27-404

2 NIVEAUX DE FERMETURE

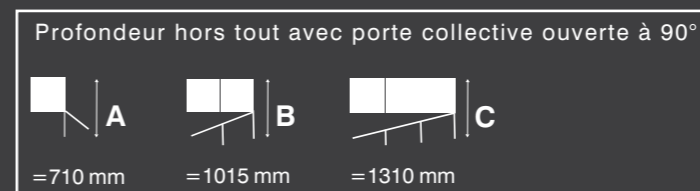




**FERMETURE
1 POINT**
par came batteuse
renforcée



LE + SÉCURITÉ

**FERMETURE
4 POINTS**
par double
condamnation



 Respect de la norme sur l'accessibilité. Plus d'infos page 15.

Modèle présenté :
AQUITAINE coursive, bloc C9. Teinte Les Satinées RAL 8011 Brun noisette et RAL 1015 Ivoire clair (portillons).

CCTP. coffre en tôle d'acier galvanisé 10/10^{ème}, qualité anticorrosion suivant la norme NF EN 1670. **Porte collective** en tube mécano-soudé inox de section 20 x 20 mm, pour une résistance accrue et une grande stabilité. Charnière en inox Ø 5,6 mm. Structure interchangeable, ouverture à la française, pour une emprise sur le hall minimum. Verrouillage par fermeture multi-ancrage de 2 à 4 points d'ancrage, brevetée Decayeux, supprimant toute possibilité d'arrachement (suivant la hauteur du bloc). **Portillon** en tôle d'acier galvanisé 15/10^{ème}, embouti et interchangeable, avec charnière pivot invisible (inaccessible de l'extérieur), sur douille laiton télescopique. Fenêtre d'introduction du courrier avec volet en aluminium massif (en option) et avec chicane antivol. Porte-nom affleurant en makrolon moulé, dimensions 100 x 25 mm, condamné à l'intérieur pour une sécurité anti-effraction. Cylindre à paillettes sur numéro, en forme de D, traité aquavert, fourni avec 2 clés. **Revêtement** poudre thermodurcissable, qualité Polyester Architecture, agréée Qualicoat. **Fermeture** 1 point par came batteuse renforcée ou **Fermeture Plus** 4 points par double condamnation : 3 pènes ronds horizontaux et 1 pêne plat sur toute la hauteur. **Pose** : en applique, sur piquet ou à encastrer.

COLLECTION X'CELLENCE



Dès que l'on touche à l'habitat résidentiel ou tertiaire, on doit prendre en compte les attentes de standing sans mettre en cause les dimensions fonctionnelles.

La collection X'CELLENCE est unique sur le marché. Elle permet de mettre en évidence les boîtes aux lettres dans le hall ou l'entrée pour créer une dimension de statut, immédiatement visible.

Bien sûr, X'CELLENCE profite de l'expertise sécurité de Decayeux. Mais ce qui la caractérise, c'est le design unique bombé. Regardez la douceur de cette collection et imaginez une perspective faite de courbes, de rondeurs...

Et découvrez notre gamme Channel-Compact® à encombrement réduit qui permet la création de «murs de boîtes aux lettres».

X'CELLENCE, c'est l'esthétique associée à la technique Decayeux.



Coffre

Acier galvanisé 10/10^{ème}
Qualité anticorrosion suivant la norme
NF EN 1670

Porte collective

Charnière en inox Ø 5,6 mm
Fermeture multi-ancrage brevetée
Decayeux (plus d'infos page 58)

Portillon

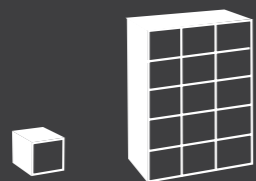
Acier électrozingué 15/10^{ème}
Embouti, interchangeable
Design bombé
Charnière pivot invisible sur
douille télescopique
Cylindre sur numéro fourni avec 2 clés

Revêtement

Poudre thermodurcissable
Qualité Polyester Architecture,
agrée Qualicoat

**NOUVEAU
NUANCIER
p.62-63**

Schéma des modules



de 1 boîte à 15 boîtes



Design bombé original



Exclusivité Decayeux : conception
monobloc en tube mécano-soudé 20x20



Portillon bombé pour une meilleure
résistance



Modèle présenté :
AQUITAINE BOMBÉE, bloc C6.
Fermeture Plus avec option profil d'encadrement 15B. Teinte Les Satinées RAL 5003 Bleu Saphir.
Accessoirisé avec un cendrier forme cigarette (réf. 278 085) et un tableau profil alu (réf. 273 468)
assortis, RAL 5003.



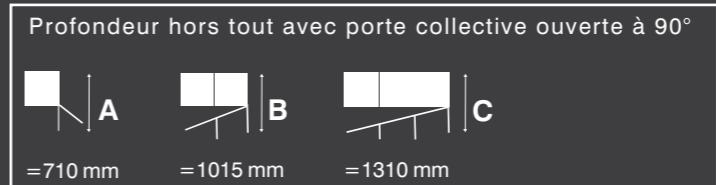
2 NIVEAUX DE FERMETURE



**FERMETURE
1 POINT**
par came batteuse
renforcée

LE + SÉCURITÉ

**FERMETURE
4 POINTS**
par double
condamnation



➔ Respect de la norme sur l'accessibilité.
Plus d'infos page 15.

Modèle présenté :
AQUITAINE BOMBÉE intérieur, bloc B4. Teinte Les Satinées RAL 3004 Rouge pourpre et teinte Les Satinées RAL 7035 Gris clair (porte collective).

CCTP, coffre en tôle d'acier galvanisé 10/10^{ème}, qualité anticorrosion suivant la norme NF EN 1670. **Porte collective** en tube mécano-soudé de section 20 x 20, pour une résistance accrue et une très grande stabilité. Charnière en inox Ø 5,6 mm. Structure interchangeable, ouverture à la française. Verrouillage par fermeture multi-ancrage de 2 à 4 points d'ancrage, brevetée Decayeux, supprimant toute possibilité d'arrachement. **Portillon** en tôle d'acier électrozinguée 15/10^{ème}, embouti de forme bombée et interchangeable, avec charnière pivot invisible (inaccessible de l'extérieur) sur douille laiton télescopique. Fenêtre d'introduction du courrier sans volet et chicane antivol. Porte-nom affleurant en makrolon moulé, dimensions 100 x 25 mm, condamné à l'intérieur pour une sécurité anti-effraction. Cylindre sur numéro en forme de D, traité aquavert, fourni avec 2 clés. **Revêtement** poudre thermodurcissable, qualité Polyester Architecture, agréée Qualicoat. **Fermeture** 1 point par came batteuse ou **Fermeture Plus** 4 points par double condamnation (3 pènes ronds horizontaux et 1 pêne plat sur toute la hauteur, côté ouvrant). **Pose** : en applique, sur piquet ou à encaster.



Coffre

Acier galvanisé 10/10^{ème}
Qualité anticorrosion suivant la norme
NF EN 1670
Angles arrondis

Porte collective

Charnière en inox Ø 5,6 mm
Fermeture multi-ancrage brevetée
Decayeux (plus d'infos page 58)

Portillon

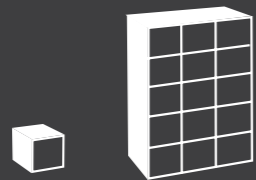
Acier électrozingué 15/10^{ème}
Embouti, interchangeable
Design bombé
Charnière pivot invisible sur douille
télescopique
Cylindre sur numéro fourni avec 2 clés

Revêtement

Poudre thermodurcissable
Qualité Polyester Architecture,
agrée Qualicoat

**NOUVEAU
NUANCIER
p.62-63**

Schéma des modules



de 1 boîte à 15 boîtes



Du portillon au coffre, arrondissez les angles !



Design bombé original et au choix parmi différents décors emboutis



Solidité et durabilité grâce à sa conception en tube mécano-soudé



Modèle présenté :

ATLAS DECOR® intérieur C6.


Portillon damier avec profil 25T. Les Minérales Rutile 2,
Corbeille demi-cylindrique. Design 1, Rutile 2 (réf. 331 551).

Tableau d'affichage profil arrondi Rutile 2 (réf. 273 212).

3 DÉCORS
AU CHOIX



BOMBÉE



DAMIER



ONDES




Conforme
à la norme
NF D 27-404

2 NIVEAUX DE FERMETURE

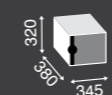


FERMETURE
1 POINT
par came batteuse
renforcée

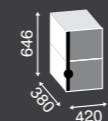


LE + SÉCURITÉ

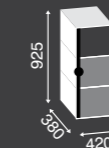
FERMETURE
4 POINTS
par double
condamnation



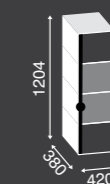
A1



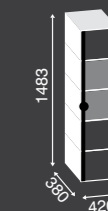
A2



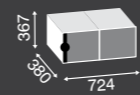
A3



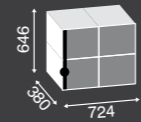
A4



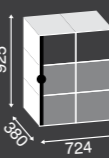
A5



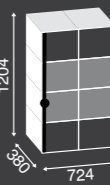
B2



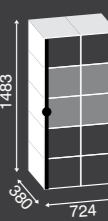
B4



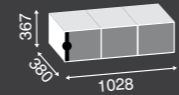
B6



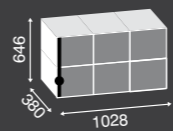
B8



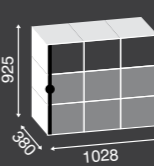
B10



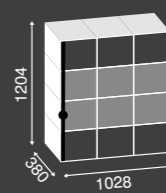
C3



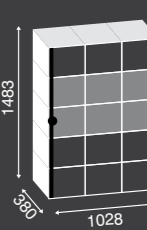
C6



C9



C12



C15

Profondeur hors tout avec porte collective ouverte à 90°



= 710 mm



= 1015 mm



= 1310 mm

→ Respect de la norme sur l'accessibilité.
Plus d'infos page 15.

Modèle présenté :
ATLAS DECOR® intérieur, bloc B6, teinte Les Satinées RAL 7016 Gris anthracite.
Design portillon ondes, teinte Les Satinées RAL 7012 Gris basalte.

CCTP. Intérieur : coffre en tôle d'acier galvanisé 10/10^{ème}, qualité anticorrosion suivant la norme NF EN 1670 avec angles arrondis, conférant un design doux et intemporel. **Porte collective** en tube mécano-soudé de section 20x20, pour une résistance accrue et une très grande stabilité. Charnière en inox Ø 5,6 mm. Structure interchangeable, ouverture à la française. Verrouillage par fermeture multi-ancrage à 2 points d'ancrage, brevetée Decaveux, supprimant toute possibilité d'arrachement (jusqu'à 4 points d'ancrage suivant la hauteur du bloc). **Portillon** en tôle d'acier électrozinguée 15/10^{ème}, embouti et interchangeable, avec charnière pivot invisible (inaccessible de l'extérieur), sur douille télescopique. Portillon au choix parmi 3 décors : bombé, damier ou ondes. Fenêtre d'introduction du courrier sans volet et chicane antivol. Porte-nom affleurant en makrolon moulé, dimensions 100 x 25 mm, condamné à l'intérieur pour une sécurité anti-effraction. Cylindre à palettes sur numéro, en forme de D, traité aquaverit, fourni avec 2 clés. **Revêtement** poudre thermodurcissable, qualité Polyester Architecture, agréée Qualicoat. **Fermeture** 1 point par came batteuse ou **Fermeture Plus** 4 points par double condamnation (3 pènes ronds horizontaux et 1 pêne plat sur toute la hauteur). **Pose** : en applique, sur piquet ou à encastrer.



Coffre

Acier galvanisé 10/10^{ème}
Qualité anticorrosion suivant la norme
NF EN 1670

Porte collective

Charnière en inox Ø 5,6 mm
Ouverture centrale
Fermeture multi-ancrage brevetée Decayeux
(plus d'infos page 58)

Portillon

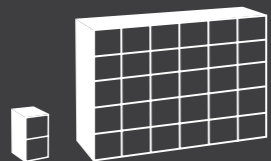
Acier électrozingué 12/10^{ème}
Embouti, interchangeable
Design bombé
Charnière pivot invisible sur douille
télescopique
Cylindre sur numéro fourni avec 2 clés

Revêtement

Poudre thermodurcissable
Qualité Polyester Architecture,
agrée Qualicoat

**NOUVEAU
NUANCIER
p.62-63**

Schéma des modules



de 2 boîtes à 30 boîtes



Les plus petites cotes du marché !



Encombrement minimal avec son
ouverture centrale



Idéal à encastrer grâce à son profil
d'encadrement de finition



Modèle présenté :
CHANNEL-COMPACT® intérieur, bloc F24 avec options
tableau d'affichage et tableau nominatif. Teinte les Minérales Spinelle 1 (corps) et Rutile 1 (portillon).
Accessoirisé avec une corbeille demi-cylindrique Design 3 (réf. 331 551)
et un tableau d'affichage Slim (réf. 275 760) assortis Spinelle 1.

CHANNEL-COMPACT® INTÉRIEUR

CHANNEL-COMPACT® EXTÉRIEUR

CHANNEL-COMPACT®

☒ Coffre avec profil rejet d'eau en aluminium, volet levant en aluminium massif laqué



Conforme à la norme NFD 27-404



Conforme à la norme NFD 27-405

2 NIVEAUX DE FERMETURE



FERMETURE
1 POINT
par came batteuse



LE + SÉCURITÉ


FERMETURE
1 POINT
par came batteuse
renforcée



☒ Profil intégré quelle que soit la pose



☒ Volet avec amorti intégré JU-Softclose® System



☒ Dimensions réduites d'encadrement


Modèle présenté :
CHANNEL-COMPACT® intérieur, bloc D16. Teinte Les Satinées RAL 9005 Noir.
Portillon inox.

Modèle présenté :
CHANNEL-COMPACT® extérieur, bloc D12. Teinte Sur-Mesure January9 et
Bronze B9837 (portillons).

En savoir plus :
p. 59

NOUVEAU : JU-Softclose® System

CHANNEL-COMPACT® DOUBLE FACE

 Coffre avec double profil rejet d'eau en aluminium
 Porte collective face distribution : volet en aluminium massif laqué

CHANNEL-COMPACT® PRÉCIS TECHNIQUE


CHANNEL-COMPACT®



2 NIVEAUX DE FERMETURE

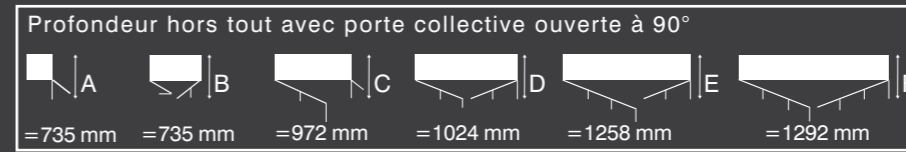




FERMETURE
1 POINT
par came batteuse



LE + SÉCURITÉ

FERMETURE
1 POINT
par came batteuse
renforcée



 Respect de la norme sur l'accessibilité. Plus d'infos page 15.

Modèle présenté :

CHANNEL-COMPACT® double face, bloc E10. Teinte Les Satinées RAL 9016 Blanc (porte collective, coffre et profil), et RAL 8011 Brun noisette et RAL 1019 Cappuccino (portillons).

CCTP. **Intérieur** : coffre en tôle d'acier galvanisé 10/10^{ème}, qualité anticorrosion suivant la norme NF EN 1670. Cases en acier électrozingué 8/10^{ème}. Profil d'encadrement bombé 15B intégré et indémontable en aluminium 50 x 15 mm avec équerres métalliques pour une finition exceptionnelle. **Porte collective** en tube mécano-soudé, pour une résistance accrue et une très grande stabilité. Charnière en inox Ø 5,6mm. Structure interchangeable, ouverture centrale et à la française pour une emprise sur le hall minimum. Verrouillage par fermeture multi-ancrage à 4 points d'ancrage, brevetée Decaeyeux, supprimant toute possibilité d'arrachement (jusqu'à 6 points d'ancrage suivant la hauteur du bloc). **Portillon** en tôle d'acier électrozinguée 12/10^{ème}, embouti et interchangeable, avec charnière pivot invisible (inaccessible de l'extérieur), sur douille laiton télescopique. Portillon bombé affleurant sur la façade. Fenêtre d'introduction du courrier sans volet et avec chicane antivol. Porte-nom affleurant en makrolon moulé, dimensions 100 x 25 mm, condamné à l'intérieur pour une sécurité anti-effraction (sur **Fermeture Plus**). Cylindre sur numéro en forme de D, traité aquavert, fourni avec 2 clés. **Revêtement** poudre thermodurcissable, qualité Polyester Architecture, agréée Qualicoat. **Fermeture** 1 point par came batteuse ou **Fermeture Plus** par came batteuse renforcée. **Pose** : en applique, sur piquet ou à encasturer. **Extérieur** : **caractéristiques du modèle intérieur** + porte collective en tube mécano-soudé inox. Fenêtre d'introduction du courrier avec volet en aluminium poudré et avec chicane antivol. Porte-nom affleurant en makrolon moulé, dimensions 100 x 25 mm, condamné à l'intérieur pour une sécurité anti-effraction. Portillon face retrait non équipé de fenêtre d'introduction du courrier, mais comprenant un porte-nom affleurant en makrolon moulé, dimensions 100 x 25 mm, condamné à l'intérieur pour une sécurité anti-effraction.

COLLECTION X'TREME



Certaines localisations représentent des environnements extrêmes pour les boîtes aux lettres, que ce soit en milieu urbain ou périurbain pour faire face au vandalisme ou bien des emplacements très exposés à l'air salin.

X'TRÊME est une collection exclusive qui apporte une solution adaptée à chaque problématique. Elle propose des systèmes uniques de sécurité renforcée avec des modèles dotés d'une fermeture par triple condamnation. C'est aussi une qualité de fabrication particulière : acier électrozingué pour certains modèles ou tout inox pour d'autres. La fabrication tout inox est exclusive à Decayeux : c'est la réponse parfaite aux risques de corrosion et assure une longévité maximale aux boîtes aux lettres quel que soit l'environnement.

X'TRÊME, c'est l'expression de la technologie Decayeux.

VULCAIN

SPÉCIAL SITES À RISQUES ÉLEVÉS



Coffre

Acier galvanisé 10/10^{ème}
Qualité anticorrosion suivant la norme
NF EN 1670

Porte collective

**Entrée de courrier multiplis solidaire
de la structure centrale**

Charnière en inox Ø 5,6 mm
Fermeture multi-ancrage brevetée
Decayeux (plus d'infos page 58)

Portillon

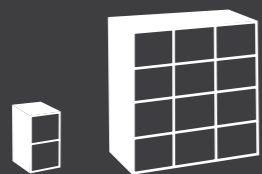
Acier électrozingué 15/10^{ème}
Embouti, interchangeable
Charnière toute hauteur, renforcée,
inaccessible de l'extérieur
Cylindre sur numéro fourni avec 2 clés

Revêtement

Poudre thermodurcissable
Qualité Polyester Architecture,
agrée Qualicoat

**NOUVEAU
NUANCIER
p.62-63**

Schéma des modules




de 2 boîtes à 12 boîtes



Entrée de courrier solidaire de la
porte collective pour une solidité à
toute épreuve



Nombreux accessoires anti-
vandalisme disponibles



Exclusivité Decayeux : conception
monobloc en tube mécano-soudé 20x20

LE + SÉCURITÉ



Modèle présenté :

VULCAIN intérieur, bloc C6 encastré avec option profil 25T.
Teinte Les Satinées RAL 7012 Gris basalte, RAL 5005 Bleu amiral (portillon).
Tableau d'affichage Slim teinte Les Satinées RAL 7012 (réf. 275 740).

⊕ Porte collective inox, toit avec rejet d'eau, volet levant en aluminium massif




Conforme
à la norme
NF D 27-404



Conforme
à la norme
NF D 27-405

2 NIVEAUX DE FERMETURE



**FERMETURE
1 POINT**
par came batteuse
renforcée



LE ⊕ SÉCURITÉ

**FERMETURE
4 POINTS**
par double
condamnation



⊕ **Entrée de courrier
dissociée du portillon**



⊕ **Charnière du portillon
sur toute la hauteur**



⊕ **Tube mécano-soudé,
exclusivité Decayeux**

Modèle présenté :
VULCAIN intérieur, bloc C9, avec option tableau d'affichage.
Teinte Les Satinées RAL 7016 Gris anthracite.

Modèle présenté :
VULCAIN extérieur, bloc B4.
Teinte Les Satinées RAL 7012 Gris basalte.

Imaginez une vie simplifiée où vous n'auriez pas à chercher dans toutes vos poches pour ouvrir votre porte et récupérer votre courrier, un monde où l'accessibilité serait une façon de vivre et non un schéma de pensées...



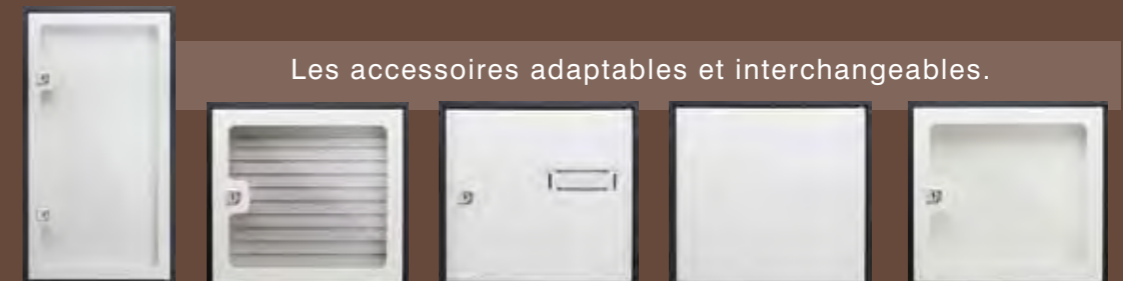
LA "CLÉ UNIQUE"

Une seule et même clé pour votre porte d'entrée, la porte de la cave, la boîte aux lettres... avec une mise sur organigramme grâce à notre cylindre TARA 16 à 6 goupilles, profil déposé et protégé, c'est possible !

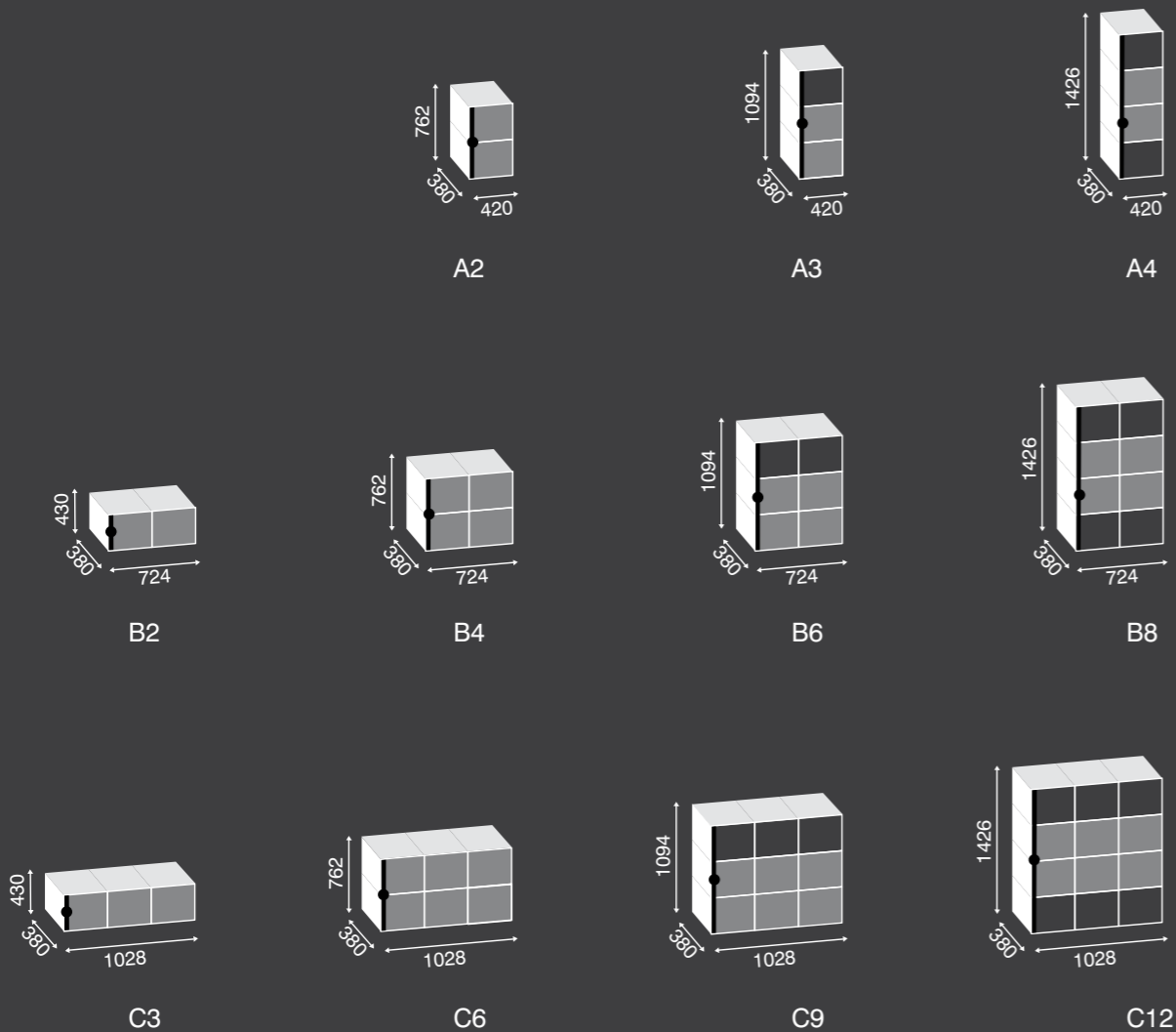


LES PORTILLONS INTERCHANGEABLES

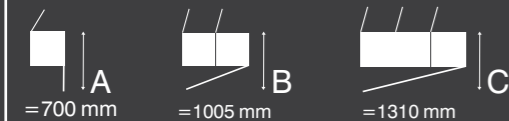
Remplacez un portillon par une porte pleine, par un tableau d'affichage ou un tableau nominatif, en quelques secondes, grâce à notre concept d'interchangeabilité. Aucun outil n'est nécessaire pour faire évoluer votre boîte aux lettres collective.



Les accessoires adaptables et interchangeables.



Profondeur hors tout avec porte collective ouverte à 90°



Respect de la norme sur l'accessibilité. Plus d'infos page 15.

CCTP: **Intérieur** : coffre en tôle d'acier galvanisé 10/10^{ème}, qualité anticorrosion suivant la norme NF EN 1670. **Porte collective** en tube mécano-soudé de section 20x20, pour une résistance accrue et une très grande stabilité. Charnière en inox Ø 5,6 mm. Structure interchangeable, ouverture à la française. Fenêtre d'introduction du courrier sans volet et avec chicane antivol, solidaire de la structure de la porte, ce qui accroît la résistance à l'arrachement. Verrouillage par fermeture multi-ancrage de 2 à 4 points d'ancrage (**Fermeture Plus**), brevetée Decayeux, supprimant toute possibilité d'arrachement. **Portillon** en tôle d'acier électrozingué 15/10^{ème}, embouti de forme bombée et interchangeable. Charnière toute hauteur et renforcée, inaccessible de l'extérieur. Porte-nom affleurant en makrolon moulé, dimensions 100 x 25mm, condamné à l'intérieur pour une sécurité anti-effraction. Cylindre sur numéro en forme de D, traité aquavert, fourni avec 2 clés. **Revêtement** poudre thermodurcissable, Qualité Polyester Architecture, agréée Qualicoat. **Fermeture 1 point** par came batteuse renforcée ou **Fermeture Plus** 4 points par double condamnation : 3 pènes ronds horizontaux et 1 pêne plat sur toute la hauteur, côté ouvrant. **Pose** : en applique, sur piquet ou à encastrer. **Extérieur** : caractéristiques du modèle intérieur + coffre intégrant un toit avec rejet d'eau + porte collective en tube mécano-soudé inox + fenêtre d'introduction du courrier avec volet levant en aluminium massif.

JUPITER

SPÉCIAL SITES À RISQUES TRÈS ÉLEVÉS



Coffre

Acier galvanisé 10/10^{ème}
Qualité anticorrosion suivant la norme
NF EN 1670

Porte collective

**Entrée de courrier multiplis solidaire
de la structure centrale**

Chicane antivol surdimensionnée
Charnière en inox Ø 5,6 mm
Fermeture multi-ancrage brevetée Decayeux
(plus d'infos page 58)

Portillon

Acier électrozingué 15/10^{ème}
Embouti
Interchangeable
Charnière toute hauteur, renforcée,
inaccessible de l'extérieur
Actionnement vertical du pêne
Came acier avec appui anti-soulèvement
Cylindre sur numéro fourni avec 2 clés

Revêtement

Poudre thermodurcissable
Qualité Polyester Architecture,
agrée Qualicoat



Entrée de courrier solidaire de la
porte collective et herse anti-vol et
anti-pêche



Design original et embouti, et
conception en tube mécano-soudé
anti-vandale

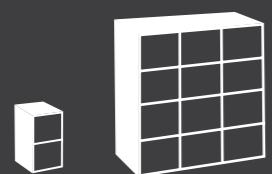


Fermeture simultanée sur les 3 axes
du portillon, exclusivité Decayeux



**NOUVEAU
NUANCIER**
p.62-63

Schéma des modules



de 2 boîtes à 12 boîtes

Modèle présenté :


JUPITER intérieur, bloc C3.

Teinte Les Satinées RAL 9007+ Gris étoilé.

Accessoirisé avec une corbeille anti-vandalisme couvre-sac (réf. 331215)
et un tableau Plus (réf. 275516) assortis, RAL 9007+



Conforme à la norme
NF D 27-404



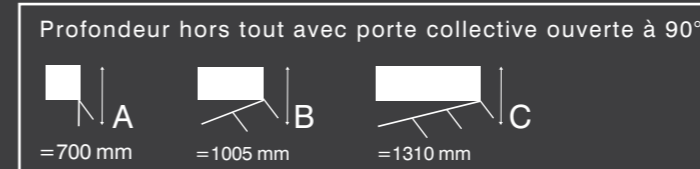
DESIGN

FERMETURE BREVETÉE



LE + SÉCURITÉ

FERMETURE
par triple condamnation
par ancrage
sur les 3 côtés



Respect de la norme sur l'accessibilité.
Plus d'infos page 15.

Modèle présenté :

JUPITER intérieur, bloc D8, avec option tableau d'affichage.

Teinte Les Satinées optionnelles RAL 6019, et Les Satinées RAL 6005 Vert mousse (coffre).

CCTP. Coffre en tôle d'acier galvanisé 10/10^{ème}, qualité anticorrosion suivant la norme NF EN 1670. **Porte collective** en tube mécano-soudé de section 20x20, pour une résistance accrue et une très grande stabilité. Charnière en inox Ø 5,6 mm. Structure interchangeable, ouverture à la française. Fenêtre d'introduction du courrier sans volet et avec chicane antivol, solidaire de la structure de la porte, ce qui accroît la résistance à l'arrachement. Verrouillage par fermeture multi-ancrage de 2 à 4 points d'ancrage, brevetée Decayeux, supprimant toute possibilité d'arrachement. **Portillon** interchangeable en tôle d'acier électrozingué 15/10^{ème} avec décor embouti. Charnière toute hauteur et renforcée, inaccessible de l'extérieur. Porte-nom affleurant en makrolon moulé, dimensions 100x25mm, condamné à l'intérieur pour une sécurité anti-éfracton. Cylindre sur numéro en forme de D, traité aquavert, fourni avec 2 clés équipées d'un embout plastique pour un meilleur confort d'utilisation. **Revêtement** poudre thermodurcissable, Qualité Polyester Architecture, agréée Qualicoat. **Fermeture Plus** par triple condamnation : ancrage simultané sur les côtés supérieur, inférieur et latéral du portillon, côté ouvrant. **Pose** : en applique, sur piquet ou à encaster.



Coffre

Inox 10/10^{ème}

Toit avec rejet d'eau intégré

Porte collective

Charnière en inox Ø 5,6 mm

Fermeture multi-ancrage brevetée Decayeux (plus d'infos page 58)

Portillon

Inox 12/10^{ème}

Embouti, interchangeable

Volet levant en aluminium

Cylindre sur numéro fourni avec 2 clés

Revêtement

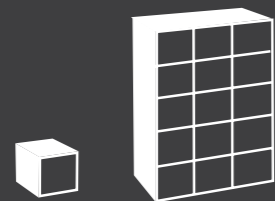
Poudre thermodurcissable

Qualité Polyester Architecture,

agrée Qualicoat

**NOUVEAU
NUANCIER
p.62-63**

Schéma des modules



de 1 boîte à 15 boîtes



Fabrication inox pour une résistance à la corrosion et une longévité accrue



Nombreux accessoires étanches disponibles



Solidité et durabilité grâce à sa conception en tube mécano-soudé



Modèle présenté :

AQUITAINE INOX, bloc B10.

Teinte Les Satinées RAL 7016 Gris anthracite et Les Satinées RAL 7035 Gris clair (portillons).


Accessoirisé avec un tableau étanche (réf. 273202)




Conforme à la norme NF D 27-405



2 NIVEAUX DE FERMETURE



FERMETURE 1 POINT
par came batteuse renforcée



FERMETURE 3 POINTS
par pêne plat

Profondeur hors tout avec porte collective ouverte à 90°



➔ Respect de la norme sur l'accessibilité. Plus d'infos page 15.

Modèle présenté :

AQUITAINE INOX extérieur, bloc B8. Teinte Les Satinées RAL 8014 Brun sépia et RAL 1015 Ivoire clair (portillon), finition lisse. Avec option piquets à sceller.

CCTP. Coffre en tôle d'inox 10/10^{ème} 304 (inox 1.4301 suivant norme EN 10088-1), intégrant un toit avec rejet d'eau. **Porte collective** en tube inox mécano-soudé de section 20 x 20, pour une résistance accrue et une très grande stabilité, avec platine emboutie intérieure assurant l'étanchéité. Charnière en inox Ø 5,6 mm. Structure interchangeable, ouverture à la française. Verrouillage par fermeture multi-ancrage de 2 à 4 points d'ancrage, brevetée Decayeux, supprimant toute possibilité d'arrachement. **Portillon** en tôle d'inox 12/10^{ème}, embouti et interchangeable. Charnière pivot invisible (inaccessible de l'extérieur) sur douille laiton télescopique. Fenêtre d'introduction du courrier avec volet levant en aluminium massif et avec chicane antivol. Porte-nom affleurant en makrolon moulé, dimensions 100 x 25 mm, condamné à l'intérieur pour une sécurité anti-effraction. Cylindre sur numéro en forme de D, traité aquavert, fourni avec 2 clés. **Revêtement** poudre thermodurcissable, Qualité Polyester Architecture, agréée Qualicoat. **Fermeture** 1 point par came batteuse renforcée ou **Fermeture Plus** par pêne plat sur toute la hauteur, côté ouvrant. **Pose** : en applique, sur piquet ou à encastrer.



Être proche de vous, proactif et à l'écoute, c'est vous faire bénéficier de notre expérience et de notre savoir-faire.

L'ÉTUDE APPROFONDIE DE VOTRE DOSSIER

Notre bureau d'études conçoit et développe la solution la mieux adaptée à vos contraintes. Notre service commercial, répond à vos demandes de devis sous 48 heures, et étudie, avec vous, la solution la mieux adaptée à vos besoins.



SERRURE PROVISOIRE DE LA PORTE COLLECTIVE

En attendant le raccordement postal définitif, nous posons sur tous nos blocs une serrure en laiton.



N'oubliez pas la demande de raccordement postal sur www.decayeux.com




ACCOMPAGNEMENT À LA MISE EN SERVICE

Dans un souci de qualité permanent, chaque bloc de boîtes aux lettres est livré avec une vue d'ensemble des clés de chaque portillon : c'est l'assurance de clés uniques et d'une reproduction facilitée !

D'autres options sont à votre disposition, sur simple demande lors de votre commande, pour vous faciliter la réception, l'installation et la gestion de vos boîtes aux lettres.

PANNEAU DE CLÉS DE MISE EN SERVICE

Toutes vos clés identifiées sur une plaque métallique, cela facilite la réception sur le chantier et la distribution des clés. Pensez-y lors de votre commande!



NOUVEAU

CARTE DE PROPRIÉTÉ DISPONIBLE



LA CLÉ SUPPLÉMENTAIRE

Sur demande, une 3^{ème} clé peut être rajoutée.

BOÎTES AUX LETTRES INDIVIDUELLES

GLOBAL HALL DECAYEUX

X'PERT

EXPERTbox : empilable, c'est le compromis idéal entre boîte aux lettres individuelle et bloc collectif



X'CELLENCE

DÔME : un design novateur, des couleurs tendances



X'TREME

LITTORAL inox : les boîtes aux lettres individuelles aussi peuvent supporter des conditions X'TRÊMES



existe aussi en faible profondeur



LE CONCEPT
GLOBAL HALL



LA SOLUTION
DECAYEUX POUR TOUS
VOS HALLS



Pour en savoir plus,
demandez le catalogue des portes
Decayeux

Serrurier depuis 1872, notre savoir-faire et notre technicité nous poussent sans cesse vers l'innovation.

Aussi, contrairement aux habitudes du marché, nous sommes fiers de vous proposer des produits «tendances» mais aussi sécurisants.

UNE CONCEPTION MONOBLOC ET UN SYSTÈME DE FERMETURE EXCLUSIF DECAYEUX POUR LA PORTE COLLECTIVE

Porte collective à fermeture par crémaillère, brevetée Decayeux. Son système unique multi-ancrage évite tout risque d'arrachement.

La porte collective est conçue en tube mécano-soudé sur la majorité de nos gammes.

Ainsi cette fabrication de qualité renforce la solidité de la porte et de la boîte aux lettres dans son ensemble.



Fermeture par triple condamnation par ancrage sur les 3 côtés

DES PORTILLONS INTERCHANGEABLES PROPOSANT DES NIVEAUX DE SÉCURITÉ ÉLEVÉS

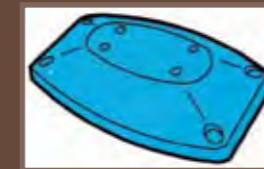
Bénéficiant toujours de leur principe d'interchangeabilité, chaque portillon à Fermeture Plus possède une technologie particulière. Nos priorités : solidité, longévité et bien sûr antivandalisme.

Par exemple, pour la gamme Languedoc, le mécanisme de fermeture à 3 plots pénètre complètement dans la façade. Ou encore, pour la gamme Jupiter, la fermeture la plus X'trême, une seule et unique pièce métallique ferme le portillon sur ses 3 côtés.

LES PIEDS ET PORTIQUE



Piquet carré 80 x 80 mm.
Piquet rectangulaire 60 x 30 mm.
En aluminium brut ou laqué, hauteur 1500 mm. À sceller ou à visser.

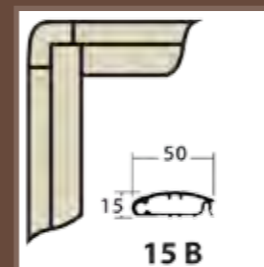


Platine moulée 280 x 160 mm.
Pour piquets à visser. En aluminium massif laqué.

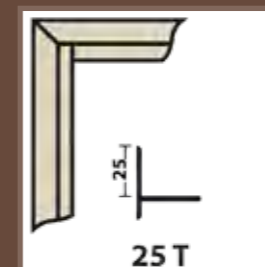


RTG.
Portique en tube rectangulaire laqué 80 x 40 mm. À fixer sur platine ou à sceller.

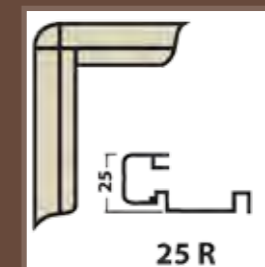
PROFILS D'ENCADREMENT



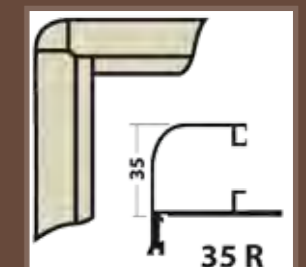
15 B



25 T



25 R



35 R

JU-SOFTCLOSE® SYSTEM, LA TECHNIQUE AU SERVICE DE VOTRE CONFORT



NOUVEAU

Supprimer tous les petits bruits de chocs métalliques est maintenant possible grâce au JU-Softclose® System. Installé sur votre portillon, le système d'amorti permet l'ouverture du volet sans aucune gêne : lâchez-le et il redescend seul en 2 à 3 secondes, sans aucun bruit.

CENDRIER

Nom du produit	Descriptif	Dimensions (H x L x P)	Capacité	Finition	Réf.
A Forme cigarette	Equipé d'une serrure à clé Fixation en applique	180 x 115 x 70 mm	0,4 L	Acier	278 097
B Forme cigarette grand modèle		590 x 116 x 75 mm	2,0 L	Acier Inox brossé	278 085 278 086
C Rectangulaire	Réceptacle intérieur amovible (coloris rouge), équipé d'une serrure à clé, fixation en applique par vis	235 x 360 x 90 mm	2,0 L	Acier	278 088
D Colonne concave	Equipé d'une serrure à clé Fixation au sol invisible	947 x 255 x 255 mm	15,0 L	Acier	278 091

CORBEILLE

Nom du produit	Descriptif	Dimensions (H x L x P)	Capacité	Finition	Réf.
E Standard	Equipé d'une serrure à clé Fixation en applique	300 x 450 x 200 mm	20,0 L	Acier	331 204
				Inox	331 202
		470 x 500 x 200 mm	40,0 L	Alu	331 208
				Acier	331 401
F Demi-cylindrique	Fixation en applique (existe aussi en 30,0 et 40,0 L)	590 x 330 x 165 mm	20,0 L	Acier	331 414
G Demi-cylindrique avec anneau porte-sac	Fixation en applique (option toit anti-débordement disponible sur les modèles au design vertical et incliné)	590 x 410 x 205 mm	30,0 L	Acier design courbe	331 545
				Acier design vertical	331 556
				Acier design incliné	331 555
				Inox design incliné	331 565





vertical



incliné

TABLEAU D'AFFICHAGE

Nom du produit	Descriptif	Dimensions (H x L x P)	Capacité	Finition	Réf.
H Intérieur	Avec vitre 3mm. Fond magnétique (autres fonds disponibles : liège, feutrine ou perforé). Equipé d'une serrure à clé. Existe aussi en capacité 6 et 8 feuilles	290 x 390 x 40 mm	1 feuille	Acier	275 913
		410 x 640 x 40 mm	2 feuilles	Acier	275 926
		680 x 540 x 40 mm	4 feuilles	Acier	275 946
I Intérieur PLUS	Avec vitre 6mm. Fond magnétique (autres fonds disponibles : liège ou feutrine). Fermeture anti-vandalisme par 3 points, avec tringlerie haute et basse. Equipé d'une serrure à clé. Existe aussi en capacité 6 feuilles	360 x 390 x 40 mm	1 feuille	Acier	275 716
		410 x 640 x 40 mm	2 feuilles	Acier	275 726
		540 x 680 x 40 mm	4 feuilles	Acier	275 516
J Intérieur SLIM	Avec vitre 6mm. Espace réduit entre la vitre et le fond pour limiter les bris de glace. Fonds métal. Equipé d'une serrure à clé (2 serrures pour les modèles dès 4 feuilles). Existe aussi en capacité 6 feuilles	354 x 313 x 25 mm	1 feuille	Acier	275 710
		474 x 403 x 25 mm	2 feuilles	Acier	275 720
		654 x 533 x 25 mm	4 feuilles	Acier	275 740



OPTIONS DECAYEUX

LE MODERNISME S'EXPRIME DANS VOTRE HALL AVEC SCREENBOX

Installez un écran couleur sur votre boîte aux lettres ! Gérez depuis votre ordinateur différents écrans pour faire vivre votre hall : annonce de la fête des voisins, nouveau locataire, information légale...

NOUVEAU



UNE LUMIÈRE D'AMBIANCE DISCRÈTE GRÂCE AU BACKLIGHT SYSTEM

Directement intégré à votre boîte aux lettres ou à un support supplémentaire, le système de lumière rétro-éclairé Backlight vous permet de faire vivre votre hall en apportant une touche délicate de modernité.

Disponible sur les modèles des gammes Aquitaine (sauf modèle Aquitaine inox), implantation intérieure et pose en applique



SPOTLIGHT SYSTEM, POUR UN "HALL DES LUMIÈRES"

Apportez éclat et modernité à votre hall grâce à notre Spotlight System : des caissons lumineux installés dans ou autour de la structure de votre boîte aux lettres.

Disponible sur la gamme Channel-Compact



SYNTHÈSE GAMMES & OPTIONS

		X'PERT			X'CELLENCE			X'TREME			
SYNTHÈSE CARACTÉRISTIQUES		Languedoc	Aquitaine Double Face	Aquitaine Courseive	Aquitaine Bombée	Atlas Décor®	Channel-Compact®	Vulcain	Jupiter	Aquitaine Inox	
Fermeture		+	+	+	+	+	+	+	+	+	
	Intérieur	•		hall ouvert	•	•	•	•	•		
Implantation	Extérieur	•						•		•	
	Double face		•				•			•	
Résistance	Vandalisme	**	**	* **	* **	* **	* **	* **	***	* **	
	Corrosion	**	**	**	**	**	**	*	*	***	
Encombrement		▲▲	▲	▲	▲	▲▲	▲▲▲	▲	▲	▲	
FINITIONS	Nuancier Les Satinées	•	•	•	•	•	•	•	•	•	
	Les Satinées optionnelles	•	•	•	•	•	•	•	•	•	
	Les Minérales	•	•	•	•	•	•	•	•	•	
	Les Minérales optionnelles	•	•	•	•	•	•	•	•	•	
	Le Sur-Mesure	•	•	•	•	•	•	•	•	•	
	Portillon inox (grain cuir, peau de porc)			•	•	•	•	•			
Portillon inox brossé				•	•	•	•				
OPTIONS	JU-Softclose® System	•	•	•						•	
	Tableau	Affichage	•	•	•	•	•	•	•	•	•
		Porte-noms	•	•	•	•	•	•	•	•	•
	Screenbox	•	•								
	Porte pleine	•	•	•	•	•	•	•	•	•	
	Case prospectus	•	•	•	•	•	•	•	•	•	
	Interphonie	•	•	•	•	•	•	•	•	•	
	Porte-nom personnalisable		•	•	•	•	•	•	•	•	•
		Numéros	•	•	•	•	•	•	•	•	•
	Backlight System		•	•							
	Spotlight System						•				
	Pieds alu	•	•	•	•	•	•	•	•	•	
	Portique	•	•	•	•	•	•	•	•	•	
	Profil d'encadrement	15B	•	•	•	•	•	•	•	•	•
		25T	•	•	•	•	•	•	•	•	•
25R		•	•	•	•	•	•	•	•	•	
35R		•	•	•	•	•	•	•	•	•	
Grande clé	•	•	•	•	•	•	•	•	•		
Poinçonnage spécial		•	•	•	•	•	•	•	•		
Clé unique (mise sur organigramme)	•	•	•	•	•	•	•	•	•		
Boxadapte®	•										

Précisions :

Gammes Languedoc et Atlas Décor® : les accessoires incorporés de plus de 2 cases sont toujours à l'horizontal. Les cases interphone sont placées côté charnières. Gamme Aquitaine courseive : les finitions du portillon inox (grain cuir ou peau de porc) sont incompatibles avec l'option volet.



Ce logo est apposé sur les produits spécialement conçus anticorrosion pour les régions soumises à l'air salin.

Plus d'infos : p. 7

• disponible * résistance au vandalisme élevé ** résistance au vandalisme très élevé *** résistance au vandalisme extrême
▲ encombrement standard ▲▲ encombrement réduit ▲▲▲ encombrement ultra réduit + Fermeture Plus

NUANCIER

BOÎTES AUX LETTRES


- Utilisation de peintures en poudres thermodurcissables recyclées et recyclables à 98 %
- Qualité Polyester Architecture avec label de qualité Qualicoat
- Garantie résistance aux UV et au brouillard salin

LES SATINÉES

 RAL_1001 Beige	 RAL_1015 Ivoire clair	 RAL_1019 Cappuccino	 RAL_3004 Rouge pourpre	 RAL_3005 Rouge vin	 RAL_5003 Bleu saphir	 RAL_5005 Bleu amiral
 RAL_6005 Vert mousse	 RAL_6017 Vert prairie	 RAL_7012 Gris basalte	 RAL_7016 Gris anthracite	 RAL_7034 Taupe	 RAL_7035 Gris clair	 RAL_7040 Gris urbain
 RAL_8011 Brun noisette	 RAL_8014 Brun sépia	 RAL_9005 Noir	 RAL_9006+ Gris clair étoilé	 RAL_9007+ Gris étoilé	 RAL_9016 Blanc	

LES MINÉRALES

 BÉRYL_1	 BÉRYL_2	 BÉRYL_3	 BÉRYL_4	 PYRITE_5	 RUTILE_1	 RUTILE_2	 SPINELLE_1	 SPINELLE_2	 SPINELLE_3
--	--	--	--	---	---	---	--	---	---



NUANCIER

BOITES AUX LETTRES

LES SATINÉES OPTIONNELLES

 RAL_1013	 RAL_3007	 RAL_5002	 RAL_5008	 RAL_5010	 RAL_5011	 RAL_5014	 RAL_5024	 RAL_6007	 RAL_6009	 RAL_6012
 RAL_6019	 RAL_6021	 RAL_7003	 RAL_7004	 RAL_7009	 RAL_7011	 RAL_7015	 RAL_7021	 RAL_7022	 RAL_7023	 RAL_7024
 RAL_7030	 RAL_7031	 RAL_7032	 RAL_7036	 RAL_7037	 RAL_7038	 RAL_7039	 RAL_7042	 RAL_7043	 RAL_7044	 RAL_7045
 RAL_7047	 RAL_8015	 RAL_8017	 RAL_8019	 RAL_8022	 RAL_8028	 RAL_9001	 RAL_9002	 RAL_9010	 RAL_9011	 RAL_9017

LES MINÉRALES OPTIONNELLES

 BÉRYL_5	 PÉRIDOT_1	 PÉRIDOT_2	 PÉRIDOT_3	 PÉRIDOT_4	 PYRITE_1	 PYRITE_2	 PYRITE_3	 PYRITE_4
--	--	--	--	--	---	---	--	---

LE SUR-MESURE



Demandez la teinte RAL souhaitée.

Exemple : boîte aux lettres Languedoc, coffre vert anis «Fusion 3», portillons «Violet bordeaux» RAL 4004, «Pourpre» RAL 4006, «Violet pourpre» RAL 4007

Visuels non contractuels, l'impression du document peut légèrement modifier l'apparence des teintes.
Par rapport aux teintes originales, de légères différences de nuances dues aux procédés de fabrication sont tolérées.